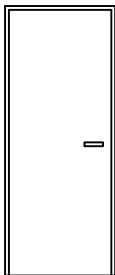
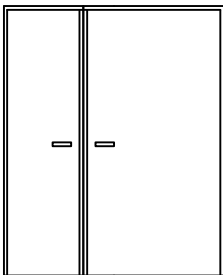

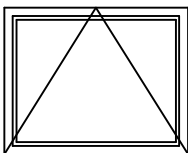


OZNACZENIE NA RYSUNKU		<i>Dz</i>	<i>D1</i>	<i>BG</i>	<i>O1</i>
					
WYMIARY OTWORU W MURZE (mm)	<i>S₀</i>	900	150	5000	1500
	<i>H₀</i>	2070	2070	2400	1200
WYMIARY ZEWNĘTRZNE OŚCIEŻNICY (mm)	<i>S_Z</i>	880	130	według obmiaru na budowie	1465
	<i>H_Z</i>	2050	2050		1135
ILOŚĆ SZTUK OGÓŁEM		1L	1	1	3
UWAGI					