

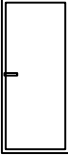
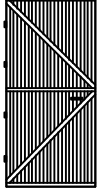
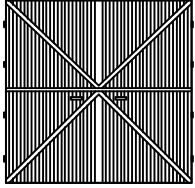


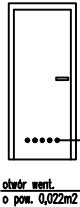


OZNACZENIE NA RYSUNKU		01	02	Dz1	Dz2	Dz3	Dz4	D1	D2	
										
WYMIARY OTWORU W MURZE (mm)	S <sub>0</sub>	600	900	900	1200	2500	1000	900	900	
	H <sub>0</sub>	900	600	2070	2500	2500	1200	2070	2070	
WYMIARY ZEWNĘTRZNE OŚCIEŻNICY (mm)	S <sub>Z</sub>	565	865	880	według obmiaru na budowie				880	880
	H <sub>Z</sub>	835	535	2050					2050	2050
ILOŚĆ SZTUK OGÓŁEM		1	5	1L	2L+2P	1	1L	1L+1P	1P	
UWAGI					- DRZWI DREWNIANE	- WROTA DREWNIANE	- DRZWI DREWNIANE			

**UWAGA!**

Przed zamówieniem stolarki okiennej i drzwiowej  
sprawdzić bezwzględnie zgodność wielkości otworów  
z uwagi na różnorodny system montowania okien, drzwi.

ZESTAWIENIE PŁYTEK PERFOROWANYCH (BMF) DLA WIĘŻBY DACHOWEJ ORAZ POŁĄCZENIA MIECZY ZE SŁUPKAMI I PŁATWIĄ:

NAZWA ŁĄCZNIKA	NR KATALOGOWY	TYP [mmXmmXmm]	ILOŚĆ PŁYTEK [szt.]	MINIMALNA LICZBA GWOŹDZI WBIJANYCH W KAŻDY Z ŁĄCZONYCH ELEMENTÓW [szt.]
Płytki perforowana	15593	240x220x1,5	48	8
Łącznik krokwiowo-płatwiowy	02210	210x34,5x2,0	86	8