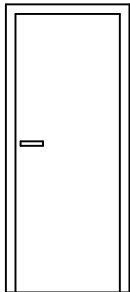
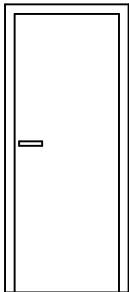

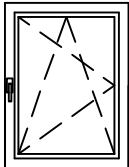
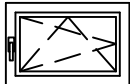


OZNACZENIE NA RYSUNKU		(DZ)	(D1)	(BG)	(01)	(02)
						
WYMIARY OTWORU W MURZE (mm)	$S_0$	900	900	2800*	900	900
	$H_0$	2070	2070	3000*	1200	600
WYMIARY ZEWNĘTRZNE OŚCIEŻNICY (mm)	$S_z$	880	880	według obmiaru na budowie	865	865
	$H_z$	2050	2050		1135	535
ILOŚĆ SZTUK OGÓŁEM		1L+1P	2L	2	1	3