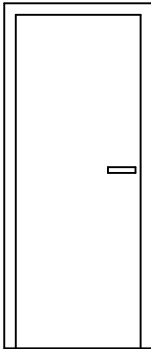
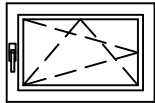



OZNACZENIE NA RYSUNKU		Dz	01	BG
				
WYMIARY OTWORU W MURZE (mm)	S_0	900	900	2400*
	H_0	2070	600	2400*
WYMIARY ZEWEŹRZNE OŚCIEŻNICY (mm)	S_z	880	865	według obmiaru na budowie
	H_z	2050	535	
ILOŚĆ SZTUK OGÓŁEM		1P	2	2