
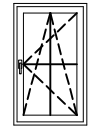

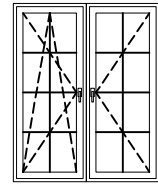
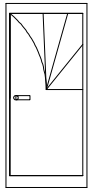
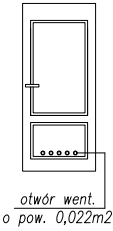
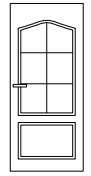
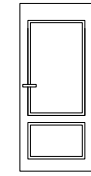
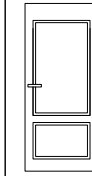



OZNACZENIE NA RYSUNKU		01	02	03	Dt	Dz1	D1	D2	Dg	Dk	BG
											
WYMIARY OTWORU W MURZE (mm)	S ₀	600	1000	900	1800	1000	900	900	900	900	2400*
	H ₀	900	1500	600	2200	2270	2070	2070	2070	2070	2400*
WYMIARY ZEWNĘTRZNE OŚCIEŻNICY (mm)	S _Z	565	965	865	1765	wg obmiaru na budowie	880	880	880	880	według obmiaru na budowie
	H _Z	835	1435	635	2135		2050	2050	2050	2050	
IL. SZTUK	PARTER	L P	1	5	2	1	-	1	3	-	-
			1	-	1	1	1	1			
ILOŚĆ SZTUK OGÓŁEM		7				8					1
UWAGI		- ZASTOSOWAĆ OKNA Z FUNKCJA MIKROWENTYLACJI									