

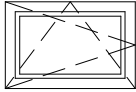



OZNACZENIE NA RYSUNKU		D1	BG	O1	DZ
					
WYMIARY OTWORU W MURZE (mm)	S_0	900	2400*	900	900
	H_0	2070	2400*	600	2070
WYMIARY ZEWNĘTRZNE OŚCIEŻNICY (mm)	S_z	880	według obmiaru na budowie	865	880
	H_z	2050		535	2050
ILOŚĆ SZTUK OGÓŁEM		1L	1	1	1P