
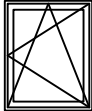

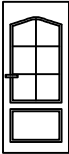
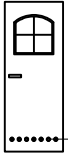
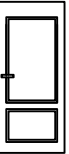
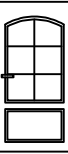




OZNACZENIE NA RYSUNKU		01	02	DT
				
WYMIARY OTWORU W MURZE (mm)	S <sub>0</sub>	900	1000	1500
	H <sub>0</sub>	2300	1500	2300
WYMIARY ZEWEŹRZNE OŚCIEŻNICY (mm)	S <sub>Z</sub>	865	965	1465
	H <sub>Z</sub>	2235	1435	2235
PARTER		2	6	1
ILOŚĆ SZTUK OGÓŁEM		9		
UWAGI		- ZASTOSOWAĆ OKNA Z FUNKCJĄ MIKROWENTYLACJI. - W KUCHNI ZALECA SIĘ ZASTOSOWAĆ OKNA ROZWIERALNO-UCHYLNIE.		

OZNACZENIE NA RYSUNKU		D1	D2	D3	D4	Dz	BG
			 okno went. o pow. 0,022m <sup>2</sup>				
WYMIARY OTWORU W MURZE (mm)	S <sub>0</sub>	900	900	900	1000	1000	2400
	H <sub>0</sub>	2070	2070	2070	2070	2100	2400
SZEROKOŚĆ DRZWI Z OŚCIEŻNICĄ (mm)	S <sub>Z</sub>	880	880	880	980	980	wg obmiaru
WYSOKOŚĆ SKRZYDŁA Z GÓRNĄ BELKĄ OŚCIEŻNICY (mm)	H <sub>Z</sub>	2050	2050	2050	2050	2070	
PARTER	L	-	2	2	1	1	1
	P	2	2	-	-	-	
ILOŚĆ SZTUK OGÓŁEM		9				1	1
UWAGI						DRZWI ZEWN. U <sub>min</sub> =2,6 W/m K <sup>2</sup>	BRAMA GARAŻOWA UCHYLNIA