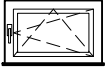






OZNACZENIE NA RYSUNKU		(01)	(02)	(BG)	(Dz)	(Dw)
						
WYMIARY OTWORU W MURZE (mm)	S_0	900	600	2400	900	900
	H_0	600	600	2400	2100	2100
SZEROKOŚĆ SKRZYDŁA Z OŚCIEŻNICĄ (mm)	S_Z	865	565	wg obmiaru na budowie	880	880
WYSOKOŚĆ SKRZYDŁA Z GÓRNĄ BELKĄ OŚCIEŻNICY (mm)	H_Z	535	535		2050	2050
IL. SZTUK	PRZYZIEMIE	2	1	1	–	–
					1	1
ILOŚĆ SZTUK OGÓLEM		2	1	1	1	1
UWAGI				BRAMA GARAŻOWA	DRZWI ZEWNĘTRZNE	DRZWI WEWNĘTRZNE