
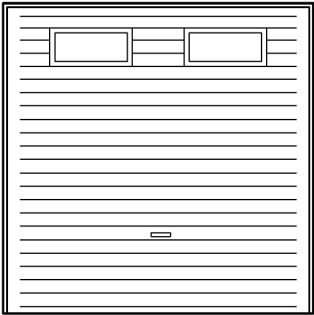



OZNACZENIE NA RYSUNKU		01	BG	Dz
				
WYMIARY OTWORU W MURZE (mm)	S_0	1200	2400	900
	H_0	600	2400	2070
SZEROKOŚĆ DRZWI Z OŚCIEŻNICĄ (mm)		S_z	wg obmiaru na budowie	880
WYSOKOŚĆ SKRZYDŁA Z GÓRNĄ BELKĄ OŚCIEŻNICY (mm)		H_z		535
IL. SZTUK	PRZYZIEMIE	L	2	–
		P		2
ILOŚĆ SZTUK OGÓŁEM		2	2	2
UWAGI			BRAMA GARAŻOWA	DRZWI ZEWNĘTRZNE