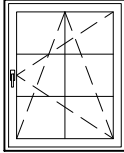

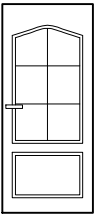
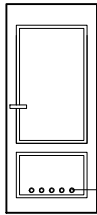
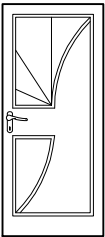


OZNACZENIE NA RYSUNKU		01	02
			
WYMIARY OTWORU W MURZE (mm)	S_0	1200	600
	H_0	1500	900
WYMIARY ZEWNĘTRZNE OŚCIEŻNICY (mm)	S_z	1165	565
	H_z	1435	835
ILOŚĆ SZTUK DLA JEDNEGO SEGMENTU		4	1
ILOŚĆ SZTUK DLA CAŁEGO BUDYNKU		12	3
UWAGI		ZASTOSOWAĆ OKNA Z FUNKCJĄ MIKROWENTYLACJI	

OZNACZENIE NA RYSUNKU		D1	D2	Dz
			 otwór went. o pow. 0,022m ²	
WYMIARY OTWORU W MURZE (mm)	S_0	900	900	1000
	H_0	2070	2070	2270
SZEROKOŚĆ DRZWI Z OŚCIEŻNICĄ (mm)	S_z	880	880	wg obmiaru na budowie
WYSOKOŚĆ SKRZYDŁA Z GÓRNĄ BELKĄ OŚCIEŻNICY (mm)	H_z	2050	2050	
ILOŚĆ SZTUK DLA JEDNEGO SEGMENTU	L	2	1	1
	P	1	-	-
ILOŚĆ SZTUK DLA CAŁEGO BUDYNKU	L	6	3	3
	P	3	-	-
UWAGI		DRZWI WEWNĘTRZNE		DRZWI ZEWNĘTRZNE