


BSC3 budynek socjalny



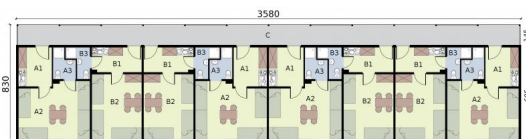
BSC 3- budynek socjalny Ten projekt to propozycja m.in. dla decydentów z gmin i miast, można go także przedadaptować na budynek o zbliżonym zastosowaniu: dom wypoczynkowy, hostel, dom pracowniczy, a nawet akademik. Znakomity, praktyczny i racjonalnie zaplanowany budynek socjalny, który zapewni bezpieczeństwo oraz dach nad głową wszystkim jego lokatorom. Budynek składa się z 8 samowystarczalnych segmentów, każdy z nich dysponuje osobnym wejściem, toaletą oraz aneksem kuchennym. Na segment składają się pokoje 3 i 4 osobowe. Drzwi mieszkań wychodzą na ciągnącą się przez całą długość budynku werandę. Zachęcamy inwestorów do wybrania właśnie tego projektu przemyślanych mieszkań socjalnych. **SPRAWDŹ** zapotrzebowanie na ENERGIĘ PIERWOTNĄ EP dla tego budynku - charakterystyka energetyczna Projekt typowy budynku socjalnego. Projekt (4 egz.) składa się z części architektonicznej, konstrukcyjnej, części zawierającej instalacje elektryczne i instalacje sanitarne wod.-kan..Zobacz inne projekty budynków socjalnych BSC1 BSC2 BSC3 BSC4

DANE TECHNICZNE

Powierzchnia użytkowa	222.56 m ² +Komunikacja 51.91 m ²
Powierzchnia zabudowy	245.23 m ²
Powierzchnia całkowita	297.14 m ²
Kubatura	883 m ³
Wysokość budynku	3.8 m
Kąt nachylenia dachu	3 °
Min. wymiary działki (szerokość x długość)	43.8 x 16.3 m

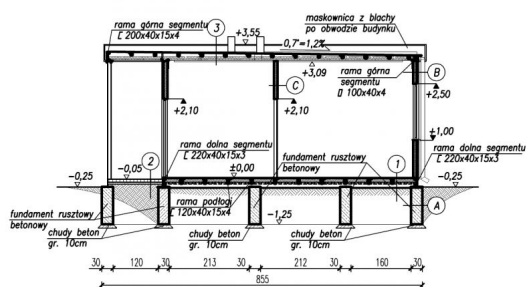
CENA: 7350 zł

RZUTY



A1	Przedpokój z aneksem kuchennym	6.72
A2	Pokój	20
A3	Łazienka	3.04
B1	Przedpokój z aneksem kuchennym	6.43
B2	Pokój	16.6
B3	Łazienka	2.85
C	Komunikacja	51.8
Raze	Wszystkie segmenty	166.92 m

PRZEKRÓJ A-A



tel. (32) 43-50-829, 502 575 920, info@pro-arte.pl, www.pro-arte.pl